
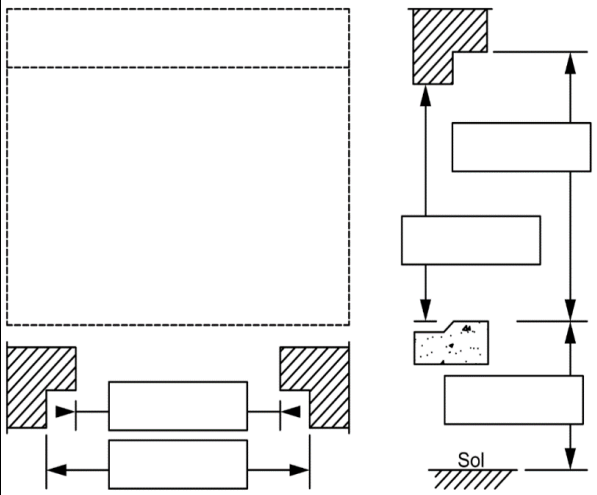


Entreprise :	Chantier :	<b>DEVIS</b> <input type="checkbox"/> <b>COMMANDE</b> <input type="checkbox"/> Date et Signature :	
	Adresse de livraison :		

<b>ALUMINIUM REHABILITATION</b>	<b>SEPALUMIC 52</b>	Côtes HORS-TOUT	RAL intérieur : <input type="checkbox"/> Granité RAL extérieur : <input type="checkbox"/> Satiné Couleur de la quincaillerie : <input type="checkbox"/> Blanc (9016 sat) <input type="checkbox"/> NJ (aspect inox) <input type="checkbox"/> Noir (9005 sat) <input type="checkbox"/> Laqué RAL menuiserie
-------------------------------------	-------------------------	-----------------	---

Élévation VUE DE L'INTÉRIEUR



Repère :                      Quantité :                      Plan :                      Inverse :

Préperçage dormants ø 6mm

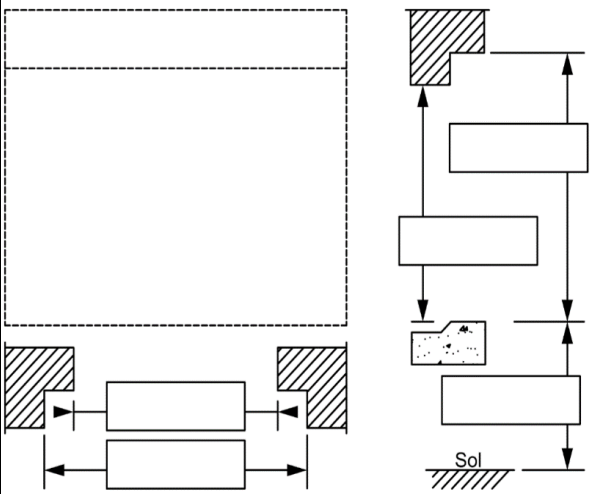
**Observations :**

Dormant :  Standard                       Autre :                       Épaisseur :  
 Couvre joint :  22 mm  
 Appui : .....  Sans     Seuil alu STD 20 mm  
 Type :  Fixe     Fenêtre     Porte Fenêtre     Porte d'Entrée     Couissant  
 Ouverture :  OF     OB     Soufflet     Soufflet ventus     Ouverture extérieure  
 Option Fenêtre :  Crémone à barillet     Poignée à clef     Verrou monodirectionnel  
 Option Porte :  Serrure à relevage 7pts     Serrure automatique magnétique (3 pènes+2 crochets)  
                           Barillet de surete F65     Barillet débrayable     Barillet DOM haute sécurité  
                           4ème paumelles  
 Option Couissant :  Kit BBC     3pts verrouil.     Poignée cuvette ext.     Barillet 3pts  
 Vitrage :    DV1 : .....                      DV2 : .....  
 Soubassement :  Plein lisse     Plate-bande classique     Vitré  
 PB incorp. :  26mm     Laiton avec croix     Laiton sans croix  
                           45mm     Plomb argent. avec croix     Plomb sans croix

**VOLET ROULANT**

Coffre PVC :  Blanc 2 faces     Laqué 1 face     Laqué 2 faces     Cornière ext. Laquée 40x10  
 Teinte tablier ALU : .....  
 Couleur lame finale : .....  
 Manœuvre :  Sangle     Treuil     Moteur Filaire     Moteur Radio RTS  
                           Moteur Radio RTS Solaire     Moteur Radio IO     Moteur Radio IO RS 100  
 Sortie de câble :  Gauche     Droit  
 Ventilation PVC :  Non     Mortaise seule ( simple / double )  
                           Standard 15/22/30m<sup>3</sup>     Acoustique     Hygroréglable

Élévation VUE DE L'INTÉRIEUR



Repère :                      Quantité :                      Plan :                      Inverse :

Préperçage dormants ø 6mm

**Observations :**

Dormant :  Standard                       Autre :                       Épaisseur :  
 Couvre joint :  22 mm  
 Appui : .....  Sans     Seuil alu STD 20 mm  
 Type :  Fixe     Fenêtre     Porte Fenêtre     Porte d'Entrée     Couissant  
 Ouverture :  OF     OB     Soufflet     Soufflet ventus     Ouverture extérieure  
 Option Fenêtre :  Crémone à barillet     Poignée à clef     Verrou monodirectionnel  
 Option Porte :  Serrure à relevage 7pts     Serrure automatique magnétique (3 pènes+2 crochets)  
                           Barillet de surete F65     Barillet débrayable     Barillet DOM haute sécurité  
                           4ème paumelles  
 Option Couissant :  Kit BBC     3pts verrouil.     Poignée cuvette ext.     Barillet 3pts  
 Vitrage :    DV1 : .....                      DV2 : .....  
 Soubassement :  Plein lisse     Plate-bande classique     Vitré  
 PB incorp. :  26mm     Laiton avec croix     Laiton sans croix  
                           45mm     Plomb argent. avec croix     Plomb sans croix

**VOLET ROULANT**

Coffre PVC :  Blanc 2 faces     Laqué 1 face     Laqué 2 faces     Cornière ext. Laquée 40x10  
 Teinte tablier ALU : .....  
 Couleur lame finale : .....  
 Manœuvre :  Sangle     Treuil     Moteur Filaire     Moteur Radio RTS  
                           Moteur Radio RTS Solaire     Moteur Radio IO     Moteur Radio IO RS 100  
 Sortie de câble :  Gauche     Droit  
 Ventilation PVC :  Non     Mortaise seule ( simple / double )  
                           Standard 15/22/30m<sup>3</sup>     Acoustique     Hygroréglable